



香港觀鳥會

The Hong Kong Bird Watching Society

地址：香港九龍彌敦道 480 號鴻寶商業大廈 14 樓
Address: 14/F., Ruby Commercial Building, 480 Nathan Road, Kowloon, Hong Kong
電話 Tel. No.: 2377 4387 傳真 Fax. No.: 2314 3687

2013 黑臉琵鷺 全球同步普查結果公佈

香港觀鳥會新聞稿
21/3/2013

黑臉琵鷺是全球關注的瀕危鳥種，主要分佈於亞洲東部；過去十多年，黑臉琵鷺的數量呈現上升的趨勢。而今年錄得的 2,725 隻，更是歷史新高（上升 1.2%）。

香港觀鳥會研究經理余日東指出：「今年黑臉琵鷺整體數目增幅不算多，可說是保持平穩。台灣的數量及佔總數比例持續增加，顯示當地努力保育濕地的成果，但正如過去幾年我們不斷強調，太多數量的琵鷺集中在一地反而是一個危機。香港及深圳的數量連續第三年下跌，原因不明，在香港，黑臉琵鷺的保育工作已很長久及頗成熟，但琵鷺數字仍持續下降，反之，中國大陸的數量卻持續增加，可能反映部份原本來港渡冬的琵鷺改變習性，轉移在大陸部份地區停留。」

黑臉琵鷺不但是港人熟悉的濕地明星，更是全球瀕危鳥種，為了保護這個珍貴物種，多個東亞地區的保育組織及政府，自九十年代便開始合作保護黑臉琵鷺的生境及開展不同的研究，1995 年便制訂了首個保護黑臉琵鷺的行動綱領，2010 年再次修訂這個行動綱領，重點工作包括建立更多保護區、進行更詳細的繁殖地調查及強化地區間的合作。

現時保育黑臉琵鷺最大的威脅仍然是棲息地的破壞及惡化，很多沿海地區都被各種發展計劃所包圍，例如南韓、澳門、福建、浙江及海南等地；部份地區仍然出現非法狩獵的情況，例如：在 2010 年 12 月，總共 5 隻黑臉琵鷺在越南北部一間餐館被發現及充公，而香港的后海灣一帶仍然被龐大的發展壓力所困擾，因此距離成功保育黑臉琵鷺仍有一段漫長的日子。

香港觀鳥會自 2003 年便開始統籌全球的黑臉琵鷺普查，本年度的黑臉琵鷺全球普查於 2013 年 1 月 11 至 13 日舉行，全球超過二百名義工參與，總共錄得 2,725 隻黑臉琵鷺，較去年的 2,693 隻多出 32 隻（上升幅度 1.2%），是進行普查以來的新高。在是次的調查中，台南地區依然是黑臉琵鷺最大的度冬地，錄得 1,593 隻。雖然中國大陸及台灣的數

字較去年高，但后海灣（深圳及香港）和日本的數字卻下跌。調查主要結果如下：

- 2013 年的普查共記錄 2,725 隻，比 2012 年的 2,693 隻多了 32 隻，上升 1.2%；比 2011 年的 1,839 隻還要多 48.2%；
- 最大的越冬群仍是在台灣，總數目為 1,624 隻，佔全部黑臉琵鷺的 59.6%，比去年的 1,562 隻多 62 隻，上升 4.0%；比 2011 年的 834 隻多 94.7%；
- 香港和深圳錄得 351 隻，比去年的 393 隻減少了 42 隻，下跌 10.7%，比 2011 年的 411 隻減少 60 隻，下降了 14.6%；
- 中國大陸沿岸的數量上升了 10.7%，從去年的 328 隻增加至今年的 363 隻，比 2011 年的 198 隻增加了 83.3%；
- 中國大陸、台灣及越南均錄得升幅，而在后海灣、澳門、日本及南韓等地區的數量則下跌。

本年度的普查地點包括南韓、日本、上海、浙江、福建、廣東、海南、台灣、香港和深圳、澳門、越南、菲律賓、泰國和柬埔寨。

本會特此鳴謝所有參與普查的各地組織和義工，令是項普查在過去多年得以順利進行，令各地的黑臉琵鷺得到更好的保護，亦感謝興華拓展有限公司提供計劃的部份支出。

附件 1：2013 年各地普查結果

地區 Place	2011 數量 (佔總數%)	2012 數量 (佔總數%)	2013 數量 (佔總數%)	趨勢 (比較 2012 年)
台灣 Taiwan	834 (45.4%)	1,562 (58.0%)	1,624 (59.6%)	上升 62 隻 (+4.0%)
香港和深圳 (后海灣) Hong Kong & Shenzhen (Deep Bay)	411 (22.3%)	393 (14.6%)	351 (12.9%)	下跌 42 隻 (-10.7%)
中國大陸 Mainland China (浙江、福建、廣東、海南、 上海)	198 (10.8%)	328 (12.2%)	363 (13.3%)	上升 35 隻 (+10.7%)
日本 Japan	270 (14.7%)	284 (10.5%)	277 (10.2%)	下跌 7 隻 (-2.5%)
越南 Vietnam	49 (2.7%)	35 (1.3%)	39 (1.4%)	上升 4 隻 (+11.4%)
澳門 Macao	49 (2.7%)	51 (1.9%)	48 (1.8%)	下跌 3 隻 (-5.9%)
南韓 South Korea	26 (1.4%)	40 (1.5%)	23 (0.8%)	下跌 17 隻 (-42.5%)
菲律賓 The Philippines	0 (0.0%)	0 (0.0%)	1* (0.04%)	上升 1 隻
泰國 Thailand	1 (0.1%)	2* (0.1%)	1* (0.04%)	下跌 1 隻 (-50%)
柬埔寨 Cambodia	1 (0.1%)	2* (0.1%)	0 (0.0%)	下跌 2 隻 (-100%)
總數 Total	1,839	2,693	2,725	上升 32 隻(1.2%)

附註: * 並非於普查日錄得，故不計算在總數之內。

附件 2：統計圖

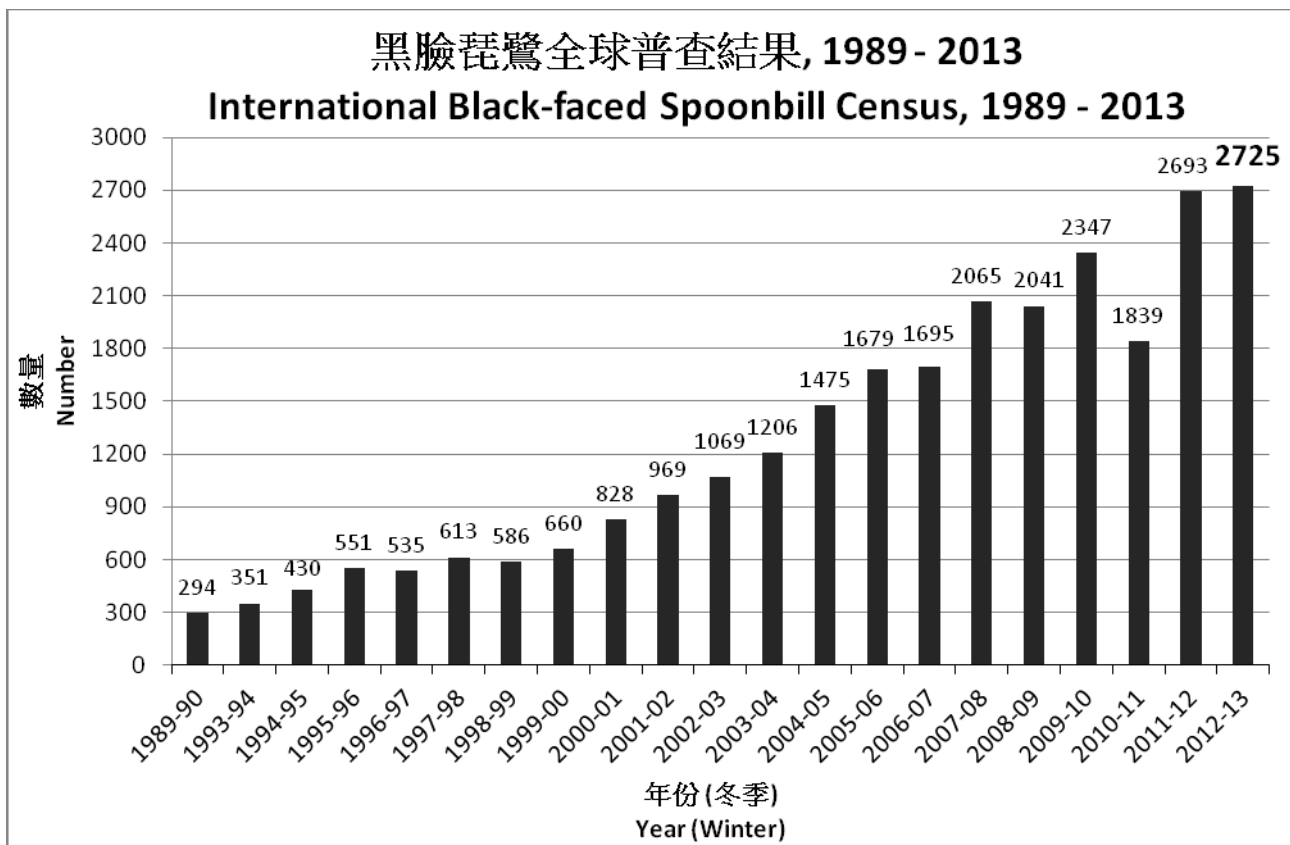


圖 1：1989-90 至 2012-13 年冬季的全球黑臉琵鷺數量

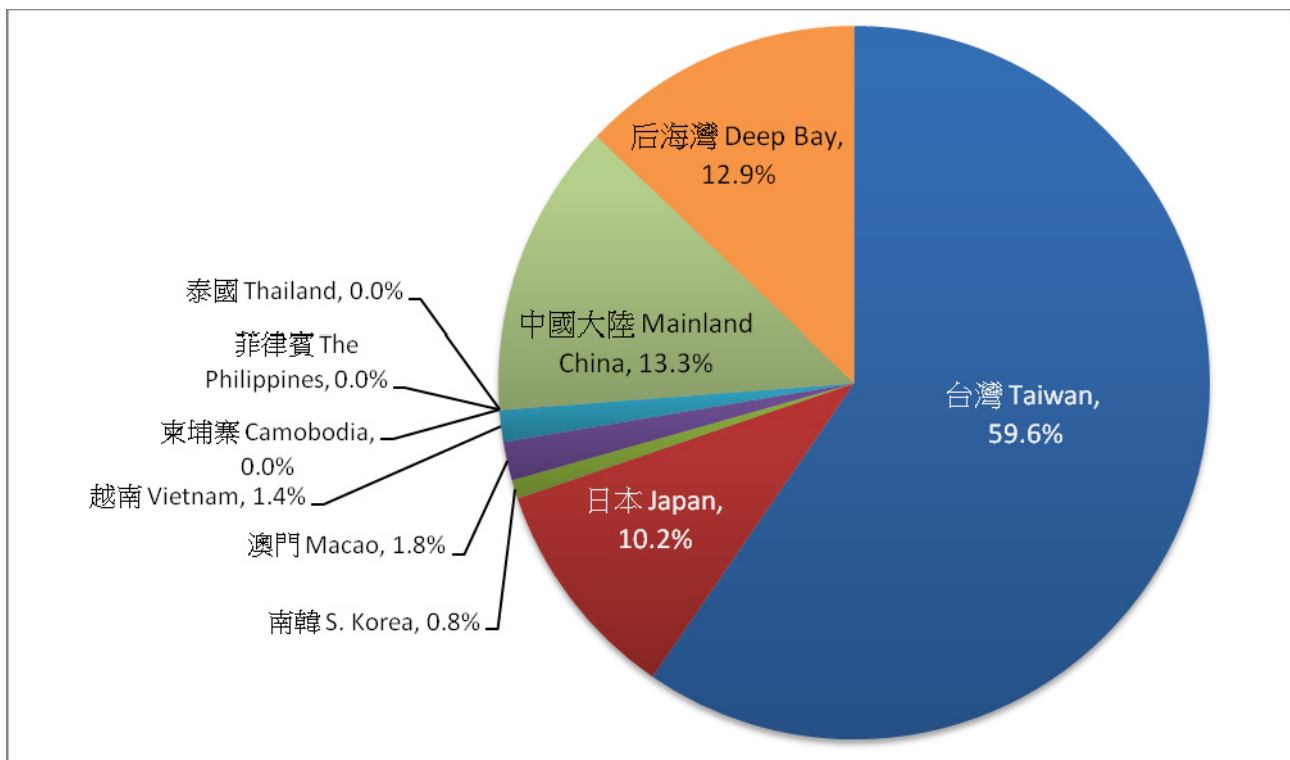


圖 2：2013 全球同步普查期間黑臉琵鷺在不同越冬地的全球百分比

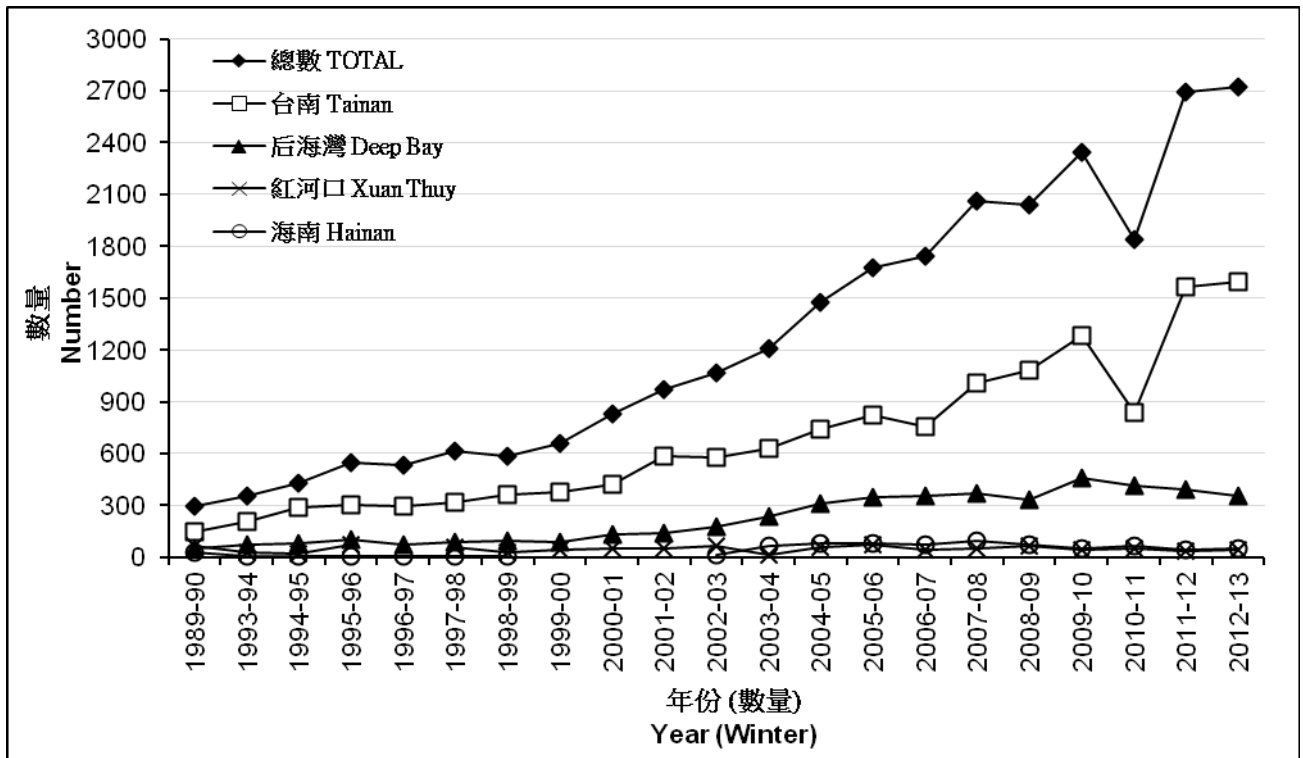


圖 3：比較全球同步普查的已知黑臉琵鷺數量，以及四個重要聚集點（台灣台南、香港深圳后海灣、海南島和越南紅河口）的數量趨勢